

TRIER, C'EST OFFRIR


UN AVENIR À NOS DÉCHETS.



CALENDRIER DE COLLECTES 2025

STE-HÉLÈNE-DE-CHESTER

MRC
ARTHABASKA



BAC BRUN

**POUR LES MATIÈRES ORGANIQUES
DE LA CUISINE ET DU JARDIN**

TRUCS ET ASTUCES

Placez votre bac à l'ombre
ou dans un endroit tempéré (ex. : un garage).

Congelez vos résidus alimentaires
jusqu'à la veille de la collecte et dites
au revoir aux mouches à fruit!


Pour absorber l'excès d'humidité,
enroulez vos matières dans du papier journal
ou déposez du papier journal entre les couches
de matières organiques.

Seul les sacs en papier sont acceptés.
Si vous utilisez un sac en plastique compostable,
veuillez l'utiliser uniquement comme outil
de transfert.

SAISONS FROIDES

À l'automne, avant d'accumuler vos matières,
placez un sac de papier géant dans votre bac.

En hiver, tapotez doucement votre bac avant
la collecte, pour décoller les matières gelées
sur les parois du bac.



BAC VERT

**POUR LES CONTENANTS,
LES EMBALLAGES OU LES IMPRIMÉS**

TRUCS ET ASTUCES

Videz et rincez vos contenants.

Séparez vos matières.

(ex.: enlevez le sac de plastique de votre boîte de céréales)

Ne déposez pas d'objets longs.

(ex.: boyaux d'arrosage, rubans, fils, etc.)

Ne déposez pas de matières dangereuses.

(ex.: seringues, armes à feu, lames, bonbonnes sous pression, etc.)

JANVIER

DIM	LUN	MAR	MER	JEU	VEN	SAM
			01	02	03	04
05	06	07	08	09	10	11
12	13	14	15	16	17	18
19	20	21	22	23	24	25
26	27	28	29	30	31	

MARS

DIM	LUN	MAR	MER	JEU	VEN	SAM
02	03	04	05	06	07	08
09	10	11	12	13	14	15
16	17	18	19	20	21	22
23	24	25	26	27	28	29
30	31					

MAI

DIM	LUN	MAR	MER	JEU	VEN	SAM
				01	02	03
04	05	06	07	08	09	10
11	12	13	14	15	16	17
18	19	20	21	22	23	24
25	26	27	28	29	30	31

FÉVRIER

DIM	LUN	MAR	MER	JEU	VEN	SAM
						01
02	03	04	05	06	07	08
09	10	11	12	13	14	15
16	17	18	19	20	21	22
23	24	25	26	27	28	01

AVRIL

DIM	LUN	MAR	MER	JEU	VEN	SAM
		01	02	03	04	05
06	07	08	09	10	11	12
13	14	15	16	17	18	19
20	21	22	23	24	25	26
27	28	29	30			

JUIN

DIM	LUN	MAR	MER	JEU	VEN	SAM
01	02	03	04	05	06	07
08	09	10	11	12	13	14
15	16	17	18	19	20	21
22	23	24	25	26	27	28
29	30					

**BAC BRUN**
MATIÈRES ORGANIQUES

Résidus alimentaires
(incluant les os, les matières grasses)
Mouchoirs et essuie-tout
Papier et carton souillés (non-ciré)
Litière d'animaux (sans sac de plastique)
Résidus de jardin
Petites branches
Cheveux, ongles et poils d'animaux

**BAC VERT**
MATIÈRES RECYCLABLES

Les contenants, les emballages
ou les imprimés en :
Métal
Verre
Plastique
Papier et carton

JUILLET

DIM	LUN	MAR	MER	JEU	VEN	SAM
		01	02	03	04	05
06	07	08	09	10	11	12
13	14	15	16	17	18	19
20	21	22	23	24	25	26
27	28	29	30	31		

SEPTEMBRE

DIM	LUN	MAR	MER	JEU	VEN	SAM
31	01	02	03	04	05	06
07	08	09	10	11	12	13
14	15	16	17	18	19	20
21	22	23	24	25	26	27
28	29	30				

NOVEMBRE

DIM	LUN	MAR	MER	JEU	VEN	SAM
02	03	04	05	06	07	08
09	10	11	12	13	14	15
16	17	18	19	20	21	22
23	24	25	26	27	28	29

BAC NOIR DÉCHETS ENFOUIS

Couches jetables
Produits d'hygiène personnelle
Vaisselle cassée
Vaisselle usage unique
Polystyrène expansé
Mousse de sècheuse
Poussière
Petit gravier de rue

AOÛT

DIM	LUN	MAR	MER	JEU	VEN	SAM
					01	02
03	04	05	06	07	08	09
10	11	12	13	14	15	16
17	18	19	20	21	22	23
24	25	26	27	28	29	30

OCTOBRE

DIM	LUN	MAR	MER	JEU	VEN	SAM
			01	02	03	04
05	06	07	08	09	10	11
12	13	14	15	16	17	18
19	20	21	22	23	24	25
26	27	28	29	30	31	01

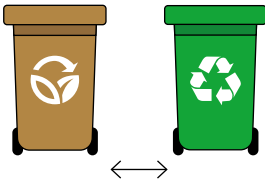
DÉCEMBRE

DIM	LUN	MAR	MER	JEU	VEN	SAM
30	01	02	03	04	05	06
07	08	09	10	11	12	13
14	15	16	17	18	19	20
21	22	23	24	25	26	27
28	29	30	31			

AUTRES COLLECTES



DÉCHETS VOLUMINEUX
À sortir le dimanche.
Le camion de collecte passera
une seule fois, entre le lundi
et le vendredi.



60CM

INFORMATIONS IMPORTANTES

Laissez 60 cm (2 pi) entre chaque bac et tout autre obstacle.

Assurez-vous que toutes les matières sont à l'intérieur des bacs et que les couvercles se ferment pour éviter que les matières ne s'envolent.

Les bacs doivent être en bon état et de la couleur appropriée à la collecte en cours.

VOTRE BAC N'A PAS ÉTÉ RAMASSÉ?

Si tous les bacs du voisinage n'ont pas été ramassés, cela indique un retard de collecte.

Bonne nouvelle : le bac devrait être collecté le lendemain (ou le lundi suivant si la collecte était prévue un vendredi).

Si votre bac a été oublié, ou si vous avez des questions, contactez votre municipalité :

**sainte-helene-
de-chester.ca**

PLASTIQUE AGRICOLE



Il est désormais interdit de déposer les plastiques agricoles au bac à matières recyclables.

Il est de votre responsabilité de les déposer dans un point de dépôt autorisé par *AgriRECUP*.

cartedepots.agrirecup.ca



ÉCOCENTRE

POUR LES MATIÈRES VOLUMINEUSES, LOURDES OU MÊME DANGEREUSES

Appareils électroniques
Fils électriques
Appareils frigorifiques
Électroménagers
Mobilier (ex. : intérieur et extérieur)
Matières organiques
(ex. : grosses branches, souches, etc.)
Sièges d'auto pour enfants
Métaux (ex. : acier, cuivre, aluminium, etc.)
Résidus de construction
Résidus domestiques dangereux

Pour la liste complète, consultez :

groupegaudreau.com/ecocentre/

T. 819 758-8378

**370, RUE DE LA BULSTRODE
VICTORIAVILLE**

DÉCHETS VOLUMINEUX



Les volumineux sont les articles qui ne peuvent pas être déposés dans vos bacs.

Ils doivent être placés sur votre terrain, en bordure de la rue, le dimanche précédant la semaine de collecte.

Collecte durant la semaine indiquée au calendrier.
Le camion de collecte passera une seule fois, entre le lundi et le vendredi.

NOUVELLE VERSION



TÉLÉCHARGEZ L'APPLICATION GESTRIO

Entièrement repensée, l'application vous propose des fonctionnalités pratiques pour une gestion simplifiée de vos matières résiduelles.

INTERFACE INTUITIVE ET ACTUALISÉE

Accès rapide au calendrier de collectes.
Moteur de recherche collaboratif.
Agendas numériques à télécharger
à même l'application.

Pour en savoir plus et télécharger :
mrc-arthabaska.qc.ca/gestrio

